



Geschäftsjahr 2021

Halbjahresbericht
per 30.6.2021

Auf einen Blick

AUF EINEN BLICK	2021	2020	Veränderung in %
	in Mio. CHF	in Mio. CHF	
Bilanz	30.6.2021	31.12.2020	
Bilanzsumme	5'951,44	5'518,52	7,8
Kundenausleihungen (brutto)	3'871,94	3'796,47	2,0
-Verpflichtungen aus Kundeneinlagen	4'367,30	4'068,24	7,4
-Kassenobligationen	25,50	28,69	-11,1
Kundengelder	4'392,80	4'096,93	7,2
davon Schuldscheindarlehen zu Refinanzierungszwecken	1'053,00	926,00	13,7
effektive Kundengelder	3'339,80	3'170,93	5,3
Eigenkapital	502,79	496,31	1,3
Erfolgsrechnung	1.1.-30.6.2021	1.1.-30.6.2020	
Brutto-Erfolg Zinsengeschäft	25,26	24,60	2,7
Netto-Erfolg Zinsengeschäft	25,50	24,16	5,6
Erfolg aus dem Kommissions- und Dienstleistungsgeschäft	4,30	3,99	7,8
Erfolg aus dem Handelsgeschäft und übriger ordentlicher Erfolg	6,68	-1,47	554,1
Bruttoerfolg	36,48	26,67	36,8
Geschäftsaufwand	-16,53	-16,13	2,5
Bruttogewinn	19,96	10,54	89,3
Wertberichtigungen auf Beteiligungen sowie Abschreibungen auf Sachanlagen und immateriellen Werten	-1,71	-2,21	-22,4
Veränderungen von Rückstellungen und übrigen Wertberichtigungen sowie Verluste	-0,10	-0,10	0,0
Geschäftserfolg	18,14	8,23	120,4
Ausserordentlicher Erfolg	0,00	0,00	0,0
Veränderungen von Reserven für allgemeine Bankrisiken	-10,35	-1,35	664,0
Halbjahresgewinn	7,80	6,88	13,4
Personalbestand	30.6.2021	31.12.2020	
Mitarbeitende	168	170	-1,2
Lernende	18	18	0,0
Vollpensen inklusive Lernende	157,65	159,40	-1,1
Vollpensen im Jahresdurchschnitt (Quartalsbasis)	159,20	154,66	2,9
Personal Reinigung, Cafeteria usw. (in Teilpensen)	16	16	0,0

Obwaldner Kantonalbank mit starkem Ergebnis im ersten Halbjahr

Die Obwaldner Kantonalbank präsentiert bei Jahreshälfte ein ausgezeichnetes Ergebnis. Ein gesundes Wachstum, das ausserordentliche Börsenhalbjahr und die stabile Kostenentwicklung prägen die ersten sechs Monate.



ZINSENGESCHÄFT

Der Netto-Erfolg im Zinsengeschäft von 25,50 Millionen Franken übertrifft den Vorjahreswert um 5,6 Prozent.



KOMMISSIONSERTRAG

Der Kommissionsertrag im Wertschriften- und Anlagegeschäft erreicht mit 3,23 Millionen Franken ein Plus von 10,8 Prozent gegenüber dem Jahr 2020.



GESCHÄFTSAUFWAND

Die Kosten fallen im Vorjahresvergleich mit 16,53 Millionen Franken um 2,5 Prozent höher aus.

Da sich im Vorjahr die Covid-19-Krise und der damit einhergehende Börseneinbruch entscheidend auf das Halbjahresergebnis der Bank auswirkten, ist ein direkter Vergleich hinfällig. Der Vergleich mit dem ersten Halbjahr 2019 zeigt jedoch, dass das erste Semester des Berichtsjahres für die Obwaldner Kantonalbank äusserst erfreulich verlaufen ist.

gestiegen. Das aktive Bewirtschaften der durch die Schweizerische Nationalbank festgelegten Freigrenze für Negativzinsen hat einen grossen Teil dazu beigetragen. Negativzinsen zahlen bei der Obwaldner Kantonalbank fast ausschliesslich institutionelle Kunden, nur in ganz seltenen Fällen Privat- und Firmenkunden.

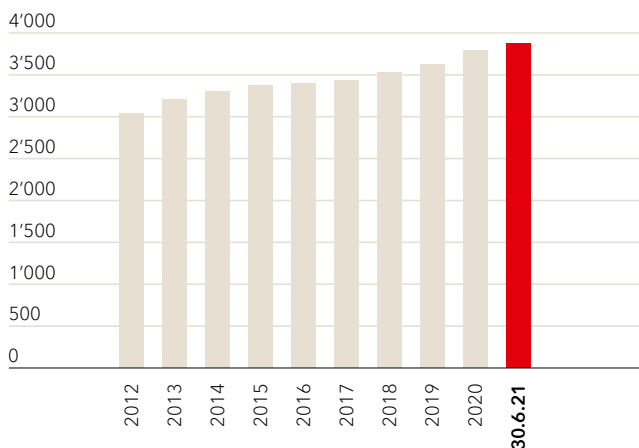
Sehr zufrieden mit Zinsengeschäft

Der wichtigste Ertragspfeiler der Bank, das Zinsengeschäft, hat sich im ersten Semester 2021 positiv entwickelt. Der Brutto-Erfolg im Zinsengeschäft ist um 2,7 Prozent

Nach dem Vorsichtsprinzip hatte die Bank im Vorjahr Wertberichtigungen gebildet, um mögliche Kreditausfälle wegen der Pandemie zu überbrücken. Diese wurden weiter erhöht, trotzdem verbesserte sich die Risikosituation

Kundenausleihungen (brutto)

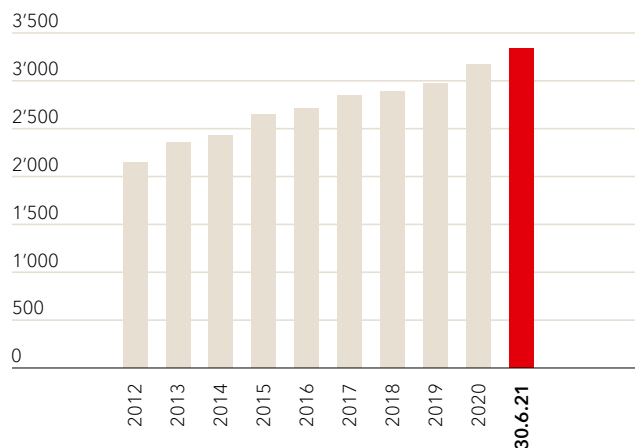
(in Mio. CHF)



■ Kundenausleihungen 30.6.2021: 3'872 Mio. CHF

Kundengelder (effektiv)

(in Mio. CHF)



■ Kundengelder (effektiv) 30.6.2021: 3'340 Mio. CHF

insgesamt leicht. Einmal mehr haben die einheimischen Unternehmen ihre Innovationskraft bewiesen. Sie haben während der Pandemie Nischen entdeckt und passende Lösungen angeboten. So konnten viele Obwaldner Unternehmen das Jahr 2020 trotz aller Widrigkeiten positiv abschliessen. Schwer gezeichnet vom Lockdown und dem Wegbleiben ausländischer Gäste sind hingegen die Tourismusbranche und der Gastrobereich.

Börse beflügelt Anlagegeschäft

Um 7,8 Prozent gestiegen sind die Erträge aus dem Kommissions- und Dienstleistungsgeschäft. Dieses partizipiert mit 4,30 Millionen Franken am Geschäftserfolg. Weitere 6,68 Millionen Franken Ertrag steuern das Handelsgeschäft und der übrige ordentliche Erfolg zum Geschäftserfolg bei. Dieser ist auf das ausserordentlich gute Börsenhalbjahr zurückzuführen. Gewinne konnten sowohl im Handelsgeschäft als auch mit dem Veräussern eigener Finanzanlagen realisiert werden. Hinzu kommen gute Dividendenerträge aus Beteiligungspapieren. Im Vergleich mit dem Rekordjahr 2019 bewegt sich der Handelserfolg mit 3,17 Millionen Franken zur Jahreshälfte auf hohem Niveau.

Kostenentwicklung stabil gehalten

Der Geschäftsaufwand stieg im Vorjahresvergleich um 2,5 Prozent auf 16,53 Millionen Franken. Ein durchschnittlich höherer Personalbestand wirkte sich auf die Personalkosten aus. Wegen der Pandemie erst im Jahr 2021 realisierte Projekte führten auch im Sachaufwand zu einer leichten Erhöhung im Vergleich zum Vorjahr. Dass die Obwaldner Kantonalbank die Kosten im ersten Halbjahr im Griff hat, zeigt das Verhältnis zwischen Aufwand und Ertrag. Die Cost-Income-Ratio von 45,3 Prozent zeigt, dass die Bank sehr effizient unterwegs ist.

Auf Erfolgskurs unterwegs

Der Geschäftserfolg, eine Kennzahl der operativen Leistung, beträgt 18,14 Millionen Franken – mehr als doppelt so hoch wie im Vorjahr. Auch im Vergleich mit dem ersten Halbjahr 2019 liegt der Wert knapp 20 Prozent höher. Zur Stärkung der Eigenmittel weist die Bank den Reserven für allgemeine Bankrisiken 10,34 Millionen Franken zu. Der Halbjahresgewinn übertrifft das Resultat 2020 um 13,4 Prozent und fällt mit 7,80 Millionen Franken in gleicher Höhe aus wie 2019.

Gesundes Wachstum im Kerngeschäft

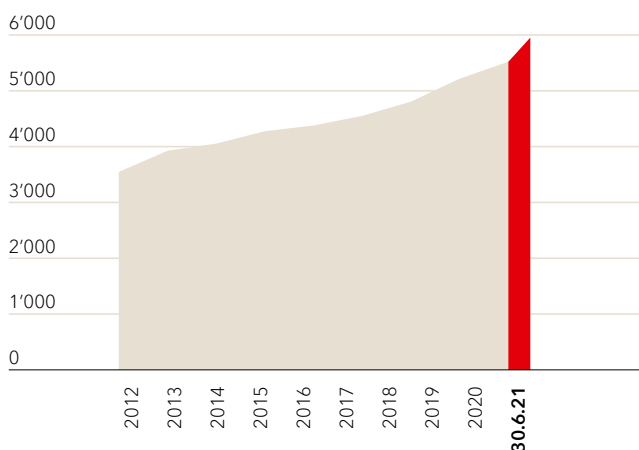
Ähnlich wie im Vorjahr ist die Bilanzsumme im ersten Semester 2021 um über 400 Millionen Franken gewachsen. Davon entfallen rund 340 Millionen Franken auf die flüssigen Mittel. Mit einem Volumen von über 3,5 Milliarden Franken ist die Obwaldner Kantonalbank die bedeutendste Hypothekarbank in Obwalden. Das Wachstum im Kerngeschäft ist mit rund 76 Millionen Franken respektive 2,2 Prozent praktisch gleich hoch wie in der Vorjahresperiode. Um 300 Millionen Franken zugenommen hat auch das Volumen der Kundeneinlagen. Sie belaufen sich per Mitte 2021 auf 4,4 Milliarden Franken.

Das Eigenkapital per 30. Juni 2021 beträgt 502,79 Millionen Franken. Das entspricht 8,5 Prozent der Bilanzsumme. Ein Wert, der für das gesunde Fundament der Bank steht.

Ausblick Jahresergebnis 2021

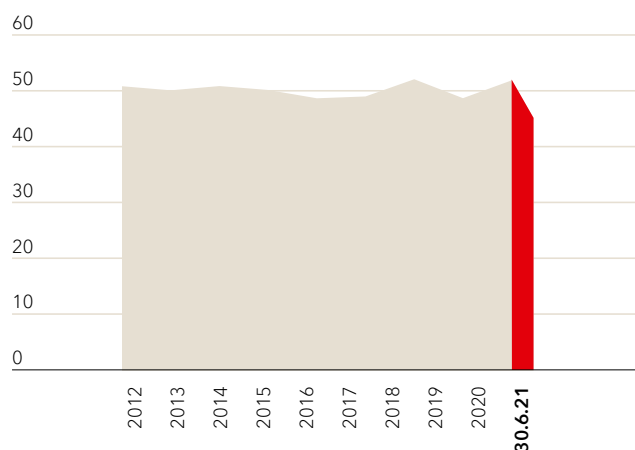
Der bisherige Geschäftsverlauf lässt auf ein sehr gutes Jahresergebnis 2021 schliessen, auch wenn das zweite Semester schwächer als das erste ausfallen wird. Einerseits fallen die Dividendenerträge aus Beteiligungspapieren hauptsächlich im ersten Halbjahr an, andererseits zeichnet sich bei der Börsenentwicklung eine «Normalisierung» ab.

Bilanzsumme
(in Mio. CHF)



Bilanzsumme 30.6.2021: 5'951 Mio. CHF

Cost-Income-Ratio
(in %)



Cost-Income-Ratio 30.6.2021: 45,30 Prozent

Derzeit nicht abzusehen ist, wie sich die Covid-19-Lage in der Schweiz im Herbst entwickeln wird. Die Pandemie ist somit ein grosser Unsicherheitsfaktor, der das Jahresergebnis der Obwaldner Kantonalbank massgeblich beeinflussen kann.

Obwaldner Kantonalbank
Bankrat und Geschäftsleitung

Hinweis zu den Bilanzierungs- und Bewertungsgrundsätzen

Die Obwaldner Kantonalbank verwendet neu das inhärente anstatt das latente Wertberichtigungsverfahren. Dieser Wechsel wirkt sich weder auf den Berechnungsmodus noch auf die Berechnungsbasis aus. Er hat keine Auswirkung auf die Erfolgsrechnung.

Ausserordentlicher Ertrag und Aufwand

AUSSERORDENTLICHER ERTRAG UND AUFWAND 1.1.-30.6.	2021		2020	
	Aufwand in 1'000 CHF	Ertrag in 1'000 CHF	Aufwand in 1'000 CHF	Ertrag in 1'000 CHF
Erfolg aus Verkauf Beteiligung	0	0	0	0
Erfolg aus Verkauf von Sachanlagen	0	0	0	2
Total	0	0	0	2

Eigenkapitalnachweis

EIGENKAPITALNACHWEIS								
	Dotations- kapital PS-Kapital in 1'000 CHF	Gesetzliche Kapital- reserve in 1'000 CHF	Gesetzliche Gewinn- reserve in 1'000 CHF	Reserve für allgemeine Bankrisiken in 1'000 CHF	Freiwillige Gewinn- reserven in 1'000 CHF	Eigene Kapital- anteile in 1'000 CHF	Perioden- erfolg in 1'000 CHF	Total in 1'000 CHF
Eigenkapital am 1.1.2021	28'000	14'017	92'199	289'919	56'828	-258	15'600	496'305
Kapitalerhöhung/ -herabsetzung	0	0						0
Zuweisung an die gesetzliche Gewinnreserve			3'740				-3'740	0
Erwerb eigener Kapitalanteile						-255		-255
Veräusserung eigener Kapitalanteile						431		431
Veräusserungserfolg und Dividenden aus eigenen Kapitalanteilen			21					21
Dividenden und andere Ausschüttungen								
- Zuweisung an den Kanton Obwalden							-7'480	-7'480
- Abgeltung der Staatsgarantie							-2'340	-2'340
- Ausschüttung PS-Dividende							-2'040	-2'040
Zuweisung an die Reserven für allgemeine Bankrisiken				10'345				10'345
Halbjahresgewinn							7'800	7'800
Eigenkapital am 30.6.2021	28'000	14'017	95'960	300'264	56'828	-82	7'800	502'787

Bilanz

BILANZ PER 30. JUNI	30.6.2021	31.12.2020
	in 1'000 CHF	in 1'000 CHF
Aktiven		
Flüssige Mittel	1'166'548	825'815
Forderungen gegenüber Banken	378'336	377'187
Forderungen aus Wertpapierfinanzierungsgeschäften	0	0
Forderungen gegenüber Kunden	304'143	305'541
Hypothekarforderungen	3'539'435	3'463'096
Handelsgeschäft	11'789	11'704
Positive Wiederbeschaffungswerte derivativer Finanzinstrumente	399	147
Finanzanlagen	474'659	479'293
Aktive Rechnungsabgrenzungen	4'684	4'628
Beteiligungen	4'695	4'520
Sachanlagen	55'232	43'993
Sonstige Aktiven	11'521	2'592
Total Aktiven	5'951'441	5'518'516
Total nachrangige Forderungen	12'125	12'126
- davon mit Wandlungspflicht und/oder Forderungsverzicht	6'023	6'023
Passiven		
Verpflichtungen gegenüber Banken	346'911	228'923
Verpflichtungen aus Wertpapierfinanzierungsgeschäften	75'000	75'000
Verpflichtungen aus Kundeneinlagen	4'367'296	4'068'242
Verpflichtungen aus Handelsgeschäften	96	0
Negative Wiederbeschaffungswerte derivativer Finanzinstrumente	30	147
Kassenobligationen	25'499	28'686
Anleihen und Pfandbriefdarlehen	602'000	597'000
Passive Rechnungsabgrenzungen	10'156	11'474
Sonstige Passiven	11'368	906
Rückstellungen	10'298	11'834
Reserven für allgemeine Bankrisiken	300'264	289'919
Dotations-/PS-Kapital	28'000	28'000
Gesetzliche Kapitalreserve	14'017	14'017
Gesetzliche Gewinnreserve	95'960	92'199
Freiwillige Gewinnreserven	56'828	56'828
Eigene Kapitalanteile	-82	-259
Halbjahresgewinn	7'800	
Gewinn		15'600
Total Passiven	5'951'441	5'518'516
Total nachrangige Verpflichtungen	0	0
- davon mit Wandlungspflicht und/oder Forderungsverzicht	0	0
Ausserbilanzgeschäft		
Eventualverpflichtungen	19'019	21'816
Unwiderrufliche Zusagen	244'197	279'242
Einzahlungs- und Nachschussverpflichtungen	11'995	12'170
Verpflichtungskredite	0	0

Bilanz und Erfolgsrechnung sind nicht revidiert.

Erfolgsrechnung

ERFOLGSRECHNUNG 1. JANUAR BIS 30. JUNI	2021	2020
	in 1'000 CHF	in 1'000 CHF
Erfolg aus dem Zinsengeschäft		
- Zins- und Diskontertrag	24'449	24'800
- Zins- und Dividendenertrag aus Handelsgeschäft	282	376
- Zins- und Dividendenertrag aus Finanzanlagen	2'736	2'988
- Zinsaufwand	-2'210	-3'560
- Brutto-Erfolg Zinsengeschäft	25'257	24'604
- Veränderungen von ausfallrisikobedingten Wertberichtigungen sowie Verluste aus dem Zinsengeschäft	247	-448
Subtotal Netto-Erfolg Zinsengeschäft	25'504	24'156
Erfolg aus dem Kommissions- und Dienstleistungsgeschäft		
- Kommissionsertrag Wertschriften- und Anlagegeschäft	3'229	2'913
- Kommissionsertrag Kreditgeschäft	295	195
- Kommissionsertrag übriges Dienstleistungsgeschäft	1'392	1'443
- Kommissionsaufwand	-618	-565
Subtotal Erfolg Kommissions- und Dienstleistungsgeschäft	4'298	3'986
Erfolg aus dem Handelsgeschäft und der Fair-Value-Option	3'170	-1'031
Übriger ordentlicher Erfolg		
- Erfolg aus Veräusserung von Finanzanlagen	2'676	799
- Beteiligungsertrag	279	428
- Liegenschaftenerfolg	136	153
- Anderer ordentlicher Ertrag	420	92
- Anderer ordentlicher Aufwand	0	-1'912
Subtotal Übriger ordentlicher Erfolg	3'511	-440
Bruttoerfolg	36'483	26'671
Geschäftsaufwand		
- Personalaufwand	-10'438	-10'256
- Sachaufwand	-6'088	-5'873
Subtotal Geschäftsaufwand	-16'526	-16'129
Bruttogewinn	19'957	10'542
Wertberichtigungen auf Beteiligungen sowie Abschreibungen auf Sachanlagen und immateriellen Werten	-1'713	-2'208
Veränderungen von Rückstellungen und übrigen Wertberichtigungen sowie Verluste	-100	-100
Geschäftserfolg	18'144	8'234
Ausserordentlicher Ertrag	0	2
Ausserordentlicher Aufwand	0	0
Veränderungen von Reserven für allgemeine Bankrisiken	-10'344	-1'354
Halbjahresgewinn	7'800	6'882

Bilanz und Erfolgsrechnung sind nicht revidiert.

Obwaldner Kantonalbank

Rütistrasse 8
6060 Sarnen

041 666 22 11
info@okb.ch
www.okb.ch