



## **Geschäftsjahr 2022**

Halbjahresbericht  
per 30.6.2022

## Auf einen Blick

AUF EINEN BLICK	2022	2021	Veränderung in %
	in Mio. CHF	in Mio. CHF	
<b>Bilanz</b>	30.6.2022	31.12.2021	
<b>Bilanzsumme</b>	<b>6'198.49</b>	<b>6'011.59</b>	<b>3,1</b>
<b>Kundenausleihungen (brutto)</b>	<b>3'952.87</b>	<b>3'910.50</b>	<b>1,1</b>
-Verpflichtungen aus Kundeneinlagen	4'203.56	4'249.40	-1,1
-Kassenobligationen	27.82	31.04	-10,4
<b>Kundengelder</b>	<b>4'231.39</b>	<b>4'280.44</b>	<b>-1,1</b>
davon Schuldscheindarlehen zu Refinanzierungszwecken	910.50	932.00	-2,3
<b>effektive Kundengelder</b>	<b>3'320.89</b>	<b>3'348.44</b>	<b>-0,8</b>
<b>Eigenkapital</b>	<b>514.23</b>	<b>516.91</b>	<b>-0,5</b>
<b>Erfolgsrechnung</b>	1.1.-30.6.2022	1.1.-30.6.2021	
Brutto-Erfolg Zinsengeschäft	25.60	25.26	1,4
Netto-Erfolg Zinsengeschäft	27.19	25.50	6,6
Erfolg aus dem Kommissions- und Dienstleistungsgeschäft	4.54	4.30	5,6
Erfolg aus dem Handelsgeschäft und übriger ordentlicher Erfolg	-0.15	6.68	-102,2
<b>Bruttoerfolg</b>	<b>31.58</b>	<b>36.48</b>	<b>-13,4</b>
Geschäftsaufwand	-17.58	-16.53	6,4
<b>Bruttogewinn</b>	<b>14.01</b>	<b>19.96</b>	<b>-29,8</b>
Wertberichtigungen auf Beteiligungen sowie Abschreibungen auf Sachanlagen und immateriellen Werten	-3.56	-1.71	107,6
Veränderungen von Rückstellungen und übrigen Wertberichtigungen sowie Verluste	-0.12	-0.10	20,0
<b>Geschäftserfolg</b>	<b>10.33</b>	<b>18.14</b>	<b>-43,1</b>
Ausserordentlicher Erfolg	0.00	0.00	0,0
Veränderungen von Reserven für allgemeine Bankrisiken	-2.53	-10.35	-75,5
<b>Halbjahresgewinn</b>	<b>7.80</b>	<b>7.80</b>	<b>0,0</b>
<b>Personalbestand</b>	30.6.2022	31.12.2021	
Mitarbeitende	175	170	2,9
Lernende	16	16	0,0
Vollpensen inklusive Lernende	161.30	159.00	1,4
Vollpensen im Jahresdurchschnitt (Quartalsbasis)	160.23	159.56	0,4
Personal Reinigung, Cafeteria usw. (in Teilpensen)	17	16	6,3

## Obwaldner Kantonalbank bei Jahreshälfte auf Kurs

Die Obwaldner Kantonalbank präsentiert nach den ersten sechs Monaten im Berichtsjahr ein gutes Ergebnis. Bei Jahreshälfte weist sie ausgezeichnete Erträge im operativen Geschäft und ein gesundes Wachstum in der Bilanz aus. In politisch wie wirtschaftlich unruhigen Zeiten ist die Bank auf Kurs.



### ZINSENGESCHÄFT

Der Netto-Erfolg im Zinsengeschäft von 27,19 Millionen Franken übertrifft den Vorjahreswert um 6,6 Prozent.



### KOMMISSIONSERTRAG

Der Kommissionsertrag im Wertschriften- und Anlagegeschäft erreicht mit 3,52 Millionen Franken ein Plus von 9,11 Prozent gegenüber dem Jahr 2021.



### GESCHÄFTSAUFWAND

Die Kosten fallen im Vorjahresvergleich mit 17,58 Millionen Franken um 6,4 Prozent höher aus.

Der Vorjahresvergleich zeigt, dass die Obwaldner Kantonalbank in den ersten sechs Monaten des Berichtsjahres im operativen Geschäft sehr gut gearbeitet hat. Negativ zu Buche schlagen Bewertungsverluste aufgrund der Börsenentwicklung.

### Sehr zufrieden mit Zinsengeschäft

Der wichtigste Ertragspfeiler der Bank, das Zinsengeschäft, hat sich im ersten Semester 2022 positiv entwickelt. Der Brutto-Erfolg im Zinsengeschäft ist um 1,4 Prozent gestiegen. Das professionelle Bewirtschaften der durch die Schweizerische Nationalbank festgelegten Freigrenze für

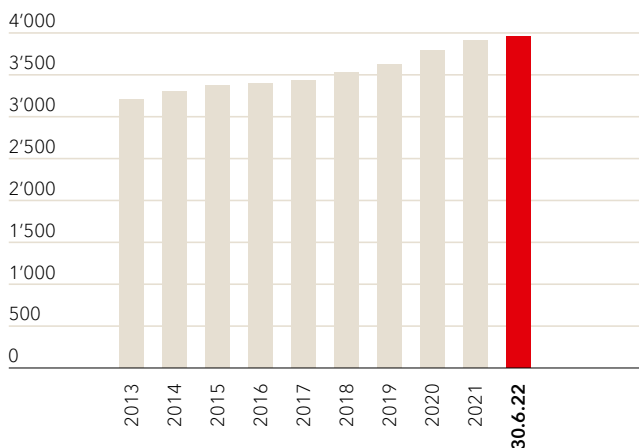
Negativzinsen hat einen grossen Teil dazu beigetragen. Negativzinsen zahlen bei der Obwaldner Kantonalbank fast ausschliesslich institutionelle Kunden.

Eine sehr erfreuliche Entwicklung zeigt sich bei den Wertberichtigungen, um mögliche Kreditausfälle zu tragen. Das aktive Bewirtschaften der Risikopositionen führt zur Auflösung von Wertberichtigungen in der Höhe von 1,6 Millionen Franken.

Trotz eines tieferen Wachstums der Kundenausleihungen erwirtschaftet die Obwaldner Kantonalbank mit 27,19 Millionen

#### Kundenausleihungen (brutto)

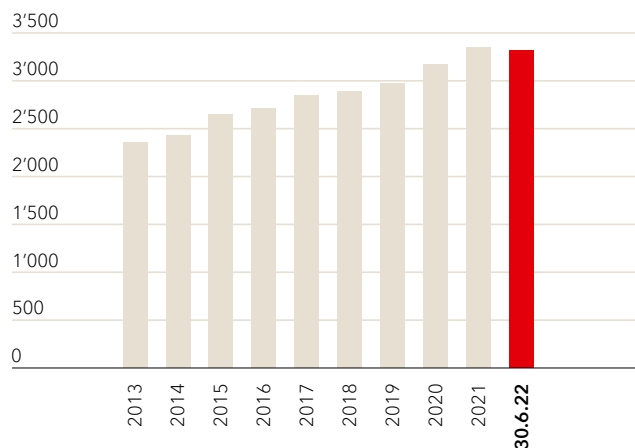
(in Mio. CHF)



■ Kundenausleihungen 30.6.2022: 3'953 Mio. CHF

#### Kundengelder (effektiv)

(in Mio. CHF)



■ Kundengelder (effektiv) 30.6.2022: 3'321 Mio. CHF

Franken einen um 6,6 Prozent höheren Netto-Erfolg im Zinsengeschäft gegenüber der Vorjahresperiode. Die Zinsentwicklung spielt hierbei im ersten Semester 2022 nur eine marginale Rolle.

### Individuelle Beratung zahlt sich aus

Um 5,6 Prozent gestiegen sind die Erträge aus dem Kommissions- und Dienstleistungsgeschäft. Die Ertragssteigerung ist zurückzuführen auf höhere Erträge aus dem Wertschriften- und Anlagegeschäft sowie dem übrigen Dienstleistungsgeschäft.

Im Anlagegeschäft – insbesondere im Private Banking – steigert die Bank trotz der herausfordernden Situation an den globalen Finanzmärkten die Erträge. Ein Beweis für das grosse Vertrauen der Anlagekundschaft und für das Know-how der Anlagespezialistinnen und -spezialisten des Private Bankings. Zudem können entgegen der vorherrschenden Marktstimmung Neugelder akquiriert werden.

Beim übrigen Dienstleistungsgeschäft wirkt sich das erweiterte Angebot der Familien- und Erbrechtsberatung positiv auf den Ertrag aus. Die grosse Nachfrage nach dieser Beratung zeigt, dass diese Dienstleistung einem echten Kundenbedürfnis entspricht.

### Börsenentwicklung führt zu Bewertungsverlusten

Das Kommissions- und Dienstleistungsgeschäft partizipiert mit 4,54 Millionen Franken am Geschäftserfolg. Steuern das Handelsgeschäft und der übrige ordentliche Erfolg im Vorjahr noch einen beachtlichen Ertrag zum Geschäftserfolg bei, sind beide Positionen am Semesterende des Berichtsjahres von der negativen Börsenentwicklung gezeichnet. Die Obwaldner Kantonalbank muss im Handelsgeschäft Bewertungsverluste bei den eigenen Wertschriften hinnehmen. Die starken Erträge aus dem Devisen- und

Notenhandel können diese nicht ausgleichen. Zudem verzeichnet die Bank auch Bewertungsverluste bei den eigenen Finanzanlagen, was sich im Übrigen ordentlichen Erfolg widerspiegelt.

### Kostenentwicklung stabil gehalten

Der Geschäftsaufwand stieg im Vorjahresvergleich um 6,4 Prozent auf 17,58 Millionen Franken. Sowohl der Personal- wie auch der Sachaufwand fallen erwartungsgemäss höher aus, wobei sich diese Entwicklung im zweiten Semester abschwächen dürfte. Die Obwaldner Kantonalbank ist effizient unterwegs, wie das Verhältnis zwischen Aufwand und Ertrag zeigt: Die Cost-Income-Ratio beträgt 55,7 Prozent.

### Ergebnis entspricht den Erwartungen

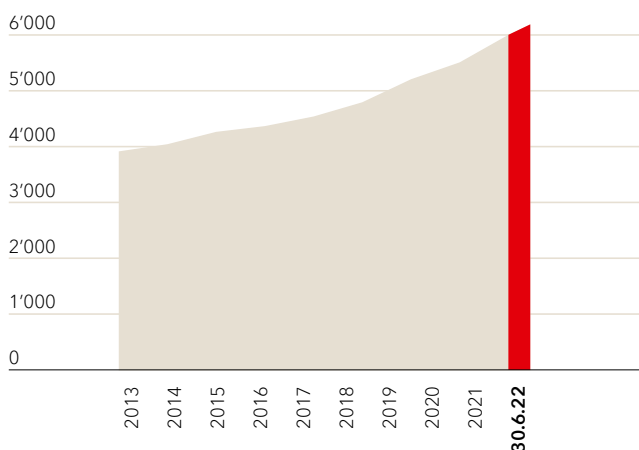
Der Geschäftserfolg, eine Kennzahl der operativen Leistung, beträgt 10,33 Millionen Franken. Er ist deutlich unter dem Rekordwert des Vorjahres, aber entspricht den Erwartungen. Die Obwaldner Kantonalbank wirtschaftet im operativen Geschäft sehr gut. Hingegen wirken sich die Bewertungsverluste aufgrund der Börsenentwicklung negativ auf das Ergebnis aus.

### Gesundes Wachstum erzielt

Die Bilanzsumme ist im ersten Semester 2022 um knapp 200 Millionen Franken gewachsen. Davon entfallen rund 131 Millionen Franken auf die Finanzanlagen. Dieses Wachstum ist auf die interessante Renditeentwicklung bei Anlagen in Obligationen zurückzuführen.

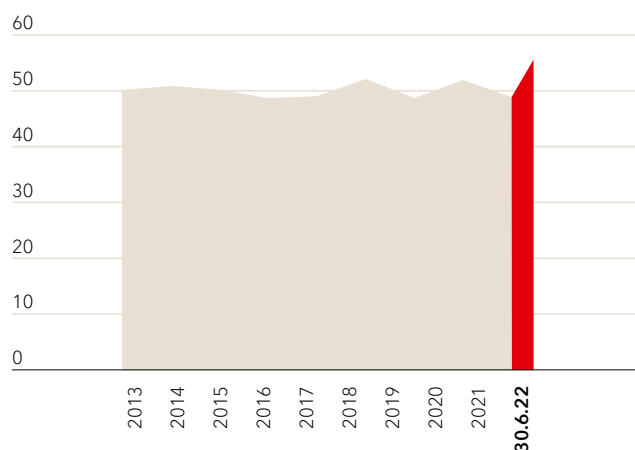
Mit einem Volumen von über 3,6 Milliarden Franken Hypothekarforderungen ist die Obwaldner Kantonalbank die bedeutendste Hypothekarbank im Kanton. Die Kundenausleihungen haben in den ersten sechs Monaten des Berichtsjahres um über 42 Millionen Franken zugenommen. Sie belaufen sich per Mitte 2022 auf rund 4 Milliarden Franken.

**Bilanzsumme**  
(in Mio. CHF)



**Bilanzsumme 30.6.2022: 6'198 Mio. CHF**

**Cost-Income-Ratio**  
(in %)



**Cost-Income-Ratio 30.6.2022: 55,66 Prozent**

Das Eigenkapital per 30. Juni 2022 beträgt 514,23 Millionen Franken. Das entspricht 8,3 Prozent der Bilanzsumme. Ein Wert, der für das gesunde Fundament der Bank steht.

### Ausblick Jahresergebnis 2022

Die Obwaldner Kantonalbank ist bei Jahreshälfte auf Kurs. Im zweiten Semester wird der Ertrag aus dem aktiven Bewirtschaften der durch die Schweizerische Nationalbank (SNB) festgelegten Freigrenze für Negativzinsen wegfallen – mit Auswirkungen auf den Brutto-Erfolg im Zinsengeschäft. Die Bilanzsumme wird sich parallel zu den SNB-Guthaben entwickeln. Die Pipeline der Kreditgeschäfte

ist für das zweite Semester gut gefüllt. Weiterhin volatil, aber eher positiv dürfte sich die Entwicklung der Börse präsentieren. – Es sind unruhige Zeiten. Die Covid-19-Pandemie mit all ihren Begleiterscheinungen und wirtschaftlichen Nachwehen ist nach über zwei Jahren noch nicht ausgestanden. Der Inflationsdruck steigt. Geopolitische Spannungen halten an. Trotz alledem blickt die Obwaldner Kantonalbank zuversichtlich dem weiteren Verlauf des Berichtsjahres entgegen.

**Obwaldner Kantonalbank**  
Bankrat und Geschäftsleitung

## Ausserordentlicher Ertrag und Aufwand

AUSSERORDENTLICHER ERTRAG UND AUFWAND 1.1.-30.6.	2022		2021	
	Aufwand in 1'000 CHF	Ertrag in 1'000 CHF	Aufwand in 1'000 CHF	Ertrag in 1'000 CHF
Erfolg aus Verkauf Beteiligung	0	0	0	0
Erfolg aus Verkauf von Sachanlagen	0	0	0	0
<b>Total</b>	<b>0</b>	<b>0</b>	<b>0</b>	<b>0</b>

## Eigenkapitalnachweis

EIGENKAPITALNACHWEIS								
	Dotationskapital PS-Kapital in 1'000 CHF	Gesetzliche Kapitalreserve in 1'000 CHF	Gesetzliche Gewinnreserve in 1'000 CHF	Reserve für allgemeine Bankrisiken in 1'000 CHF	Freiwillige Gewinnreserven in 1'000 CHF	Eigene Kapitalanteile in 1'000 CHF	Periodenerfolg in 1'000 CHF	Total in 1'000 CHF
<b>Eigenkapital am 1.1.2022</b>	<b>28'000</b>	<b>14'017</b>	<b>95'963</b>	<b>305'253</b>	<b>56'828</b>	<b>-124</b>	<b>16'977</b>	<b>516'914</b>
Kapitalerhöhung/ -herabsetzung	0	0						0
Zuweisung an die gesetzliche Gewinnreserve			4'070				-4'070	0
Erwerb eigener Kapitalanteile						-259		-259
Veräusserung eigener Kapitalanteile						140		140
Veräusserungserfolg und Dividenden aus eigenen Kapitalanteilen			6					6
Dividenden und andere Ausschüttungen								
- Zuweisung an den Kanton Obwalden							-8'140	-8'140
- Abgeltung der Staatsgarantie							-2'547	-2'547
- Ausschüttung PS-Dividende							-2'220	-2'220
Zuweisung an die Reserven für allgemeine Bankrisiken				2'539				2'539
Halbjahresgewinn							7'800	7'800
<b>Eigenkapital am 30.6.2022</b>	<b>28'000</b>	<b>14'017</b>	<b>100'039</b>	<b>307'792</b>	<b>56'828</b>	<b>-243</b>	<b>7'800</b>	<b>514'233</b>

## Bilanz

BILANZ PER 30. JUNI	30.6.2022	31.12.2021
	in 1'000 CHF	in 1'000 CHF
<b>Aktiven</b>		
Flüssige Mittel	1'094'129	1'198'434
Forderungen gegenüber Banken	481'954	377'241
Forderungen aus Wertpapierfinanzierungsgeschäften	0	0
Forderungen gegenüber Kunden	282'534	277'262
Hypothekarforderungen	3'641'229	3'604'193
Handelsgeschäft	11'720	7'724
Positive Wiederbeschaffungswerte derivativer Finanzinstrumente	101	75
Finanzanlagen	598'653	467'562
Aktive Rechnungsabgrenzungen	5'307	4'778
Beteiligungen	7'781	5'704
Sachanlagen	71'213	66'413
Sonstige Aktiven	3'868	2'206
<b>Total Aktiven</b>	<b>6'198'489</b>	<b>6'011'592</b>
Total nachrangige Forderungen	6'270	6'115
- davon mit Wandlungspflicht und/oder Forderungsverzicht	6'015	6'015
<b>Passiven</b>		
Verpflichtungen gegenüber Banken	645'498	506'237
Verpflichtungen aus Wertpapierfinanzierungsgeschäften	145'000	75'000
Verpflichtungen aus Kundeneinlagen	4'203'563	4'249'396
Verpflichtungen aus Handelsgeschäften	0	0
Negative Wiederbeschaffungswerte derivativer Finanzinstrumente	3'208	602
Kassenobligationen	27'823	31'044
Anleihen und Pfandbriefdarlehen	626'000	609'000
Passive Rechnungsabgrenzungen	14'004	11'966
Sonstige Passiven	10'371	946
Rückstellungen	8'789	10'487
Reserven für allgemeine Bankrisiken	307'792	305'253
Dotations-/PS-Kapital	28'000	28'000
Gesetzliche Kapitalreserve	14'017	14'017
Gesetzliche Gewinnreserve	100'039	95'963
Freiwillige Gewinnreserven	56'828	56'828
Eigene Kapitalanteile	-243	-124
Halbjahresgewinn	7'800	
Gewinn		16'977
<b>Total Passiven</b>	<b>6'198'489</b>	<b>6'011'592</b>
Total nachrangige Verpflichtungen	0	0
- davon mit Wandlungspflicht und/oder Forderungsverzicht	0	0
<b>Ausserbilanzgeschäft</b>		
Eventualverpflichtungen	12'192	15'618
Unwiderrufliche Zusagen	196'184	241'836
Einzahlungs- und Nachschussverpflichtungen	16'584	16'234
Verpflichtungskredite	0	0

Bilanz und Erfolgsrechnung sind nicht revidiert.

## Erfolgsrechnung

ERFOLGSRECHNUNG 1. JANUAR BIS 30. JUNI	2022	2021
	in 1'000 CHF	in 1'000 CHF
Erfolg aus dem Zinsengeschäft		
- Zins- und Diskontertrag	23'568	24'449
- Zins- und Dividendenertrag aus Handelsgeschäft	454	282
- Zins- und Dividendenertrag aus Finanzanlagen	2'766	2'736
- Zinsaufwand	-1'190	-2'210
<b>- Brutto-Erfolg Zinsengeschäft</b>	<b>25'598</b>	<b>25'257</b>
- Veränderungen von ausfallrisikobedingten Wertberichtigungen sowie Verluste aus dem Zinsengeschäft	1'593	247
<b>Subtotal Netto-Erfolg Zinsengeschäft</b>	<b>27'191</b>	<b>25'504</b>
Erfolg aus dem Kommissions- und Dienstleistungsgeschäft		
- Kommissionsertrag Wertschriften- und Anlagegeschäft	3'523	3'229
- Kommissionsertrag Kreditgeschäft	103	295
- Kommissionsertrag übriges Dienstleistungsgeschäft	1'581	1'392
- Kommissionsaufwand	-668	-618
<b>Subtotal Erfolg Kommissions- und Dienstleistungsgeschäft</b>	<b>4'539</b>	<b>4'298</b>
<b>Erfolg aus dem Handelsgeschäft und der Fair-Value-Option</b>	<b>-694</b>	<b>3'170</b>
Übriger ordentlicher Erfolg		
- Erfolg aus Veräusserung von Finanzanlagen	1'581	2'676
- Beteiligungsertrag	354	279
- Liegenschaftenerfolg	133	136
- Anderer ordentlicher Ertrag	86	420
- Anderer ordentlicher Aufwand	-1'606	0
<b>Subtotal Übriger ordentlicher Erfolg</b>	<b>548</b>	<b>3'511</b>
<b>Bruttoerfolg</b>	<b>31'584</b>	<b>36'483</b>
Geschäftsaufwand		
- Personalaufwand	-11'024	-10'438
- Sachaufwand	-6'554	-6'088
<b>Subtotal Geschäftsaufwand</b>	<b>-17'578</b>	<b>-16'526</b>
<b>Bruttogewinn</b>	<b>14'006</b>	<b>19'957</b>
Wertberichtigungen auf Beteiligungen sowie Abschreibungen auf Sachanlagen und immateriellen Werten	-3'557	-1'713
Veränderungen von Rückstellungen und übrigen Wertberichtigungen sowie Verluste	-120	-100
<b>Geschäftserfolg</b>	<b>10'329</b>	<b>18'144</b>
Ausserordentlicher Ertrag	9	0
Ausserordentlicher Aufwand	0	0
Veränderungen von Reserven für allgemeine Bankrisiken	-2'538	-10'344
<b>Halbjahresgewinn</b>	<b>7'800</b>	<b>7'800</b>

Bilanz und Erfolgsrechnung sind nicht revidiert.

**Obwaldner Kantonalbank**

Im Feld 2  
6060 Sarnen

041 666 22 11  
info@okb.ch  
www.okb.ch

[www.newhome.ch](http://www.newhome.ch)  
[www.funders.ch/okb](http://www.funders.ch/okb)