



Geschäftsjahr 2023

Halbjahresbericht
per 30.6.2023

Auf einen Blick

AUF EINEN BLICK	2023	2022	Veränderung in %
	in Mio. CHF	in Mio. CHF	
Bilanz	30.6.2023	31.12.2022	
Bilanzsumme	6'140.09	5'850.47	5,0
Kundenausleihungen (brutto)	4'105.42	3'987.59	3,0
-Verpflichtungen aus Kundeneinlagen	4'639.14	4'398.60	5,5
-Kassenobligationen	66.99	33.56	99,6
Kundengelder	4'706.13	4'432.16	6,2
davon Schuldscheindarlehen zu Refinanzierungszwecken	1'232.40	932.00	32,2
effektive Kundengelder	3'473.73	3'500.16	-0,8
Eigenkapitalnachweis	532.22	527.15	1,0
Erfolgsrechnung	1.1.-30.6.2023	1.1.-30.6.2022	
Brutto-Erfolg Zinsengeschäft	27.24	25.60	6,4
Netto-Erfolg Zinsengeschäft	26.23	27.19	-3,5
Erfolg aus dem Kommissions- und Dienstleistungsgeschäft	4.65	4.54	2,4
Erfolg aus dem Handelsgeschäft und übriger ordentlicher Erfolg	6.14	-0.15	
Bruttoerfolg	37.01	31.58	17,2
Geschäftsaufwand	-18.11	-17.58	3,0
Bruttogewinn	18.90	14.01	34,9
Wertberichtigungen auf Beteiligungen sowie Abschreibungen auf Sachanlagen und immateriellen Werten	-3.27	-3.56	-8,0
Veränderungen von Rückstellungen und übrigen Wertberichtigungen sowie Verluste	-0.12	-0.12	0,0
Geschäftserfolg	15.51	10.33	50,1
Ausserordentlicher Erfolg	0.00	0.00	0,0
Veränderungen von Reserven für allgemeine Bankrisiken	-8.63	-2.53	241,0
Halbjahresgewinn	6.88	7.80	-11,8
Personalbestand	30.6.2023	31.12.2022	
Mitarbeitende	174	176	-1,1
Lernende	16	16	0,0
Vollpensen inklusive Lernende	158.80	162.20	-2,1
Vollpensen im Jahresdurchschnitt (Quartalsbasis)	159.60	161.42	-1,1
Hauswart, Reinigung, Cafeteria usw.	18	18	0,0

Obwaldner Kantonalbank auf Kurs – Halbjahresergebnis bestätigt Erwartungen

Die Obwaldner Kantonalbank präsentiert mit einem Geschäftserfolg von 15,51 Millionen Franken nach den ersten sechs Monaten im Berichtsjahr ein gutes Ergebnis. Bis zur Jahreshälfte erzielt sie bei den Kundenausleihungen ein Wachstum von knapp 120 Millionen Franken. Sie festigt ihre Marktstellung als bedeutendste Hypothekarbank im Kanton. Mit Zuversicht blickt die Bank der zweiten Jahreshälfte entgegen.



KUNDENAUSLEIHUNGEN

Die Kundenausleihungen (brutto) wachsen in den ersten sechs Monaten 2023 um sehr gute 3,0 Prozent.



ZINSENGESCHÄFT

Der Brutto-Erfolg im Zinsengeschäft von 27,24 Millionen Franken übertrifft den Vorjahreswert um 6,4 Prozent.



COST-INCOME-RATIO

Der Wert von 48,9 Prozent beim Verhältnis zwischen Aufwand und Ertrag bestätigt die Kosteneffizienz.

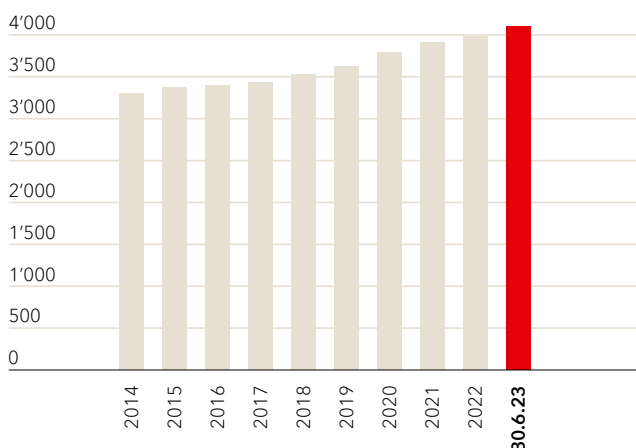
Der Vorjahresvergleich zeigt, dass die Obwaldner Kantonalbank in den ersten sechs Monaten des Berichtsjahres im operativen Geschäft sehr gut gearbeitet hat. Sie erzielt ein erfreuliches Wachstum bei den Kundenausleihungen. Positiv zu Buche schlagen die Bewertungsgewinne aufgrund der Börsenentwicklung. Ein umsichtiges Management und die eingehaltene Kostendisziplin verbessern die Kosteneffizienz.

Starkes Wachstum bei Kundenausleihungen

Mit einem Volumen von knapp 3,8 Milliarden Franken Hypothekarforderungen bestätigt die Obwaldner Kantonalbank ihre Spitzenposition im Ranking der Hypothekarbanken im Kanton. Das gesamte Ausleihungsvolumen wächst um 3,0 Prozent und beläuft sich per Mitte 2023 auf 4,11 Milliarden Franken.

Kundenausleihungen (brutto)

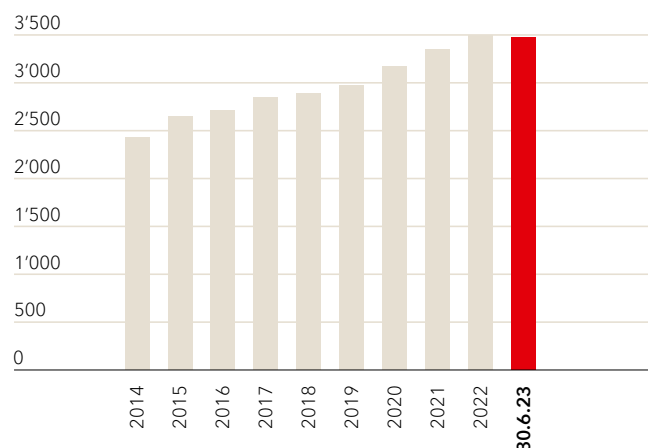
(in Mio. CHF)



■ Kundenausleihungen 30.6.2023: 4'105 Mio. CHF

Kundengelder (effektiv)

(in Mio. CHF)



■ Kundengelder (effektiv) 30.6.2023: 3'474 Mio. CHF

Das Eigenkapital per 30. Juni 2023 beträgt 532,22 Millionen Franken. Das entspricht 8,7 Prozent der Bilanzsumme. Einhergehend mit ihrem Wachstum hat die Obwaldner Kantonalbank ihr gesundes Fundament weiter gestärkt.

Sehr zufrieden mit Zinsengeschäft

Der wichtigste Ertragspfeiler, das Zinsengeschäft, hat sich im ersten Semester 2023 sehr positiv entwickelt. Dank der marktkonformen Zinsanpassung durch die Obwaldner Kantonalbank hat auch die Kundschaft vom höheren Marktzinsniveau profitiert. Der Brutto-Erfolg im Zinsengeschäft ist im Vorjahresvergleich um 6,4 Prozent gestiegen. Die Verzinsung der Schweizerischen Nationalbank auf Guthaben hat einen grossen Teil dazu beigetragen.

Unternehmensspezifische Situationen veranlassten die Bank, Wertberichtigungen in Höhe von einer Million Franken zu bilden, um mögliche Kreditausfälle zu tragen. Dies führt zu einem um 3,5 Prozent tieferen Netto-Erfolg im Zinsengeschäft gegenüber der Vorjahrsperiode.

Neugeldzuflüsse im Anlagegeschäft

Das Kommissions- und Dienstleistungsgeschäft partizipiert mit 4,65 Millionen Franken am Geschäftserfolg. Das entspricht einem Plus von 2,4 Prozent im Vergleich zum Vorjahr. Die Ertragssteigerung ist zurückzuführen auf höhere Erträge aus dem Kreditgeschäft und dem übrigen Dienstleistungsgeschäft sowie einem tieferen Kommissionsaufwand.

Die Erträge aus dem Wertschriftengeschäft konnten stabil gehalten werden. Positiv auf den Ertrag im Anlagegeschäft wirken sich die Neugeldzuflüsse aus. Sie stehen für das grosse Vertrauen der Anlagekundschaft und für das Know-how der Anlagespezialistinnen und -spezialisten des Private Bankings.

Börsenentwicklung führt zu Bewertungsgewinnen

Waren im Vorjahr das Handelsgeschäft und der übrige ordentliche Erfolg deutlich von der negativen Börsenentwicklung gezeichnet, profitieren am Semesterende des Berichtsjahres beide Positionen von der positiven Entwicklung bzw. Normalisierung der Börsenverhältnisse. Die Obwaldner Kantonalbank registriert im Handelsgeschäft Bewertungsgewinne auf den eigenen Wertschriften. Auch erwirtschaftet sie starke Erträge aus dem Devisen- und Notenhandel. Bewertungsgewinne verzeichnet die Bank auch bei den eigenen Finanzanlagen, was sich im übrigen ordentlichen Erfolg widerspiegelt. Positiv auf diese Position wirkt sich zudem die neue Immobilienstrategie mit den Mieteinnahmen aus.

Insbesondere Teuerung lässt Geschäftsaufwand steigen

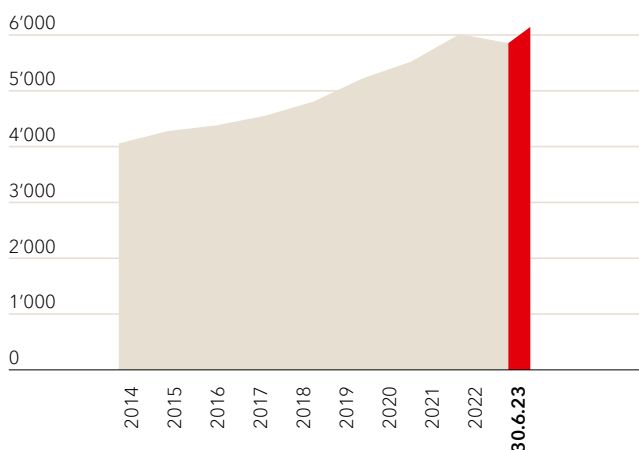
Der Geschäftsaufwand fällt unter anderem aufgrund der Teuerung um 3,0 Prozent bzw. eine halbe Million Franken höher aus. Dies entspricht den Erwartungen der Obwaldner Kantonalbank. Sie ist sehr effizient unterwegs, wie das Verhältnis zwischen Aufwand und Ertrag zeigt: Die Cost-Income-Ratio beträgt 48,9 Prozent.

Ergebnis entspricht den Erwartungen

Der Geschäftserfolg, eine Kennzahl der operativen Leistung, beträgt 15,51 Millionen Franken. Aufgrund der Börsenentwicklung übertrifft er den Vorjahreswert deutlich. Die Obwaldner Kantonalbank wirtschaftet im operativen Geschäft sehr gut. Es ist das Resultat des grossen Vertrauens der Kundschaft und der intensiven Arbeit aller Mitarbeitenden.

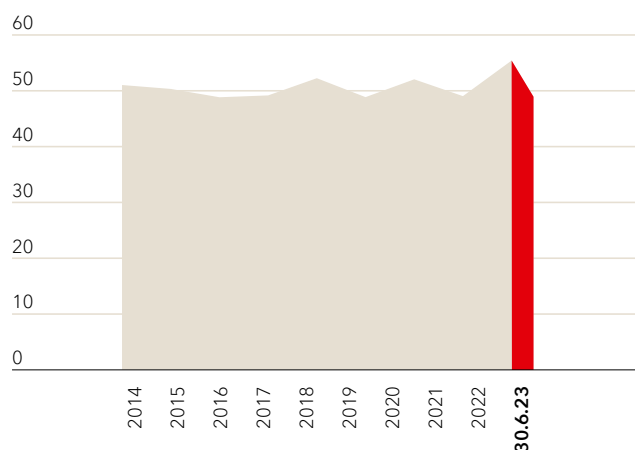
Erneut stärkt die Obwaldner Kantonalbank ihre Kapitalbasis durch eine Zuweisung an die Reserven für allgemeine Bankrisiken. Der ausgewiesene Halbjahresgewinn beträgt 6,88 Millionen Franken.

Bilanzsumme
(in Mio. CHF)



Bilanzsumme 30.6.2023: 6'140 Mio. CHF

Cost-Income-Ratio
(in %)



Cost-Income-Ratio 30.6.2023: 48,93 Prozent

Ausblick Jahresergebnis 2023

Die Obwaldner Kantonalbank ist bei Jahreshälfte auf Kurs. Der bisherige Geschäftsverlauf lässt auf ein gutes Jahresergebnis 2023 schliessen, auch wenn das zweite Semester schwächer als das erste ausfallen wird. Die Dividendenerträge aus Beteiligungen fallen hauptsächlich im ersten Halbjahr an. Die Bank beobachtet den Zins- und Kapitalmarkt weiterhin genau. Sie wird auch zukünftig zeitnah auf Veränderungen reagieren, sodass ihre Kundschaft davon profitieren kann.

Mit der neuen Strategie 2022+ hat die Bank den Grundstein zu einer gesunden Weiterentwicklung des Unternehmens gelegt. Sie legt ihren Fokus auch im zweiten Halbjahr auf ihre drei strategischen Ziele:

- Echter Mehrwert für Kundinnen und Kunden erzielen
- Persönlich und digital überzeugen
- Erträge sicherstellen und diversifizieren

Die Obwaldner Kantonalbank blickt zuversichtlich dem weiteren Verlauf des Berichtsjahres entgegen.

Obwaldner Kantonalbank

Bankrat und Geschäftsleitung

Ausserordentlicher Ertrag und Aufwand

AUSSERORDENTLICHER ERTRAG UND AUFWAND 1.1.-30.6.	2023		2022	
	Aufwand in 1'000 CHF	Ertrag in 1'000 CHF	Aufwand in 1'000 CHF	Ertrag in 1'000 CHF
Erfolg aus Verkauf Beteiligung	0	0	0	0
Erfolg aus Verkauf von Sachanlagen	0	0	0	9
Total	0	0	0	9

Eigenkapitalnachweis

EIGENKAPITALNACHWEIS								
	Dotations- kapital PS-Kapital in 1'000 CHF	Gesetzliche Kapital- reserve in 1'000 CHF	Gesetzliche Gewinn- reserve in 1'000 CHF	Reserve für allgemeine Bankrisiken in 1'000 CHF	Freiwillige Gewinn- reserven in 1'000 CHF	Eigene Kapital- anteile in 1'000 CHF	Perioden- erfolg in 1'000 CHF	Total in 1'000 CHF
Eigenkapital am 1.1.2023	28'000	14'017	100'045	314'826	56'828	-328	13'765	527'153
Kapitalerhöhung/ -herabsetzung	0	0						0
Zuweisung an die gesetzliche Gewinnreserve			3'300				-3'300	0
Erwerb eigener Kapitalanteile						-265		-265
Veräusserung eigener Kapitalanteile						278		278
Veräusserungserfolg und Dividenden aus eigenen Kapitalanteilen			13					13
Dividenden und andere Ausschüttungen								
- Zuweisung an den Kanton Obwalden							-6'600	-6'600
- Abgeltung der Staatsgarantie							-2'065	-2'065
- Ausschüttung PS-Dividende							-1'800	-1'800
Zuweisung an die Reserven für allgemeine Bankrisiken				8'627				8'627
Halbjahresgewinn							6'882	6'882
Eigenkapital am 30.6.2023	28'000	14'017	103'358	323'453	56'828	-315	6'882	532'223

Bilanz

BILANZ PER 30. JUNI	30.6.2023	31.12.2022
	in 1'000 CHF	in 1'000 CHF
Aktiven		
Flüssige Mittel	611'715	582'872
Forderungen gegenüber Banken	547'771	535'023
Forderungen aus Wertpapierfinanzierungsgeschäften	0	0
Forderungen gegenüber Kunden	317'545	275'909
Hypothekarforderungen	3'761'050	3'683'743
Handelsgeschäft	6'058	11'422
Positive Wiederbeschaffungswerte derivativer Finanzinstrumente	51	150
Finanzanlagen	779'028	646'722
Aktive Rechnungsabgrenzungen	7'744	6'055
Beteiligungen	8'274	7'881
Sachanlagen	99'738	98'266
Sonstige Aktiven	1'111	2'428
Total Aktiven	6'140'085	5'850'471
Total nachrangige Forderungen	6'107	6'107
- davon mit Wandlungspflicht und/oder Forderungsverzicht	6'007	6'007
Passiven		
Verpflichtungen gegenüber Banken	311'254	317'734
Verpflichtungen aus Wertpapierfinanzierungsgeschäften	0	0
Verpflichtungen aus Kundeneinlagen	4'639'142	4'398'598
Verpflichtungen aus Handelsgeschäften	55	0
Negative Wiederbeschaffungswerte derivativer Finanzinstrumente	256	215
Kassenobligationen	66'985	33'563
Anleihen und Pfandbriefdarlehen	559'000	551'000
Passive Rechnungsabgrenzungen	14'697	10'876
Sonstige Passiven	4'355	1'094
Rückstellungen	12'118	10'238
Reserven für allgemeine Bankrisiken	323'453	314'826
Dotations-/PS-Kapital	28'000	28'000
Gesetzliche Kapitalreserve	14'017	14'017
Gesetzliche Gewinnreserve	103'358	100'045
Freiwillige Gewinnreserven	56'828	56'828
Eigene Kapitalanteile	-315	-328
Halbjahresgewinn	6'882	
Gewinn		13'765
Total Passiven	6'140'085	5'850'471
Total nachrangige Verpflichtungen	0	0
- davon mit Wandlungspflicht und/oder Forderungsverzicht	0	0
Ausserbilanzgeschäft		
Eventualverpflichtungen	11'391	14'756
Unwiderrufliche Zusagen	249'211	224'065
Einzahlungs- und Nachschussverpflichtungen	16'234	16'384
Verpflichtungskredite	0	0

Bilanz und Erfolgsrechnung sind nicht revidiert.

Erfolgsrechnung

ERFOLGSRECHNUNG 1. JANUAR BIS 30. JUNI	2023	2022
	in 1'000 CHF	in 1'000 CHF
Erfolg aus dem Zinsengeschäft		
- Zins- und Diskontertrag	34'959	23'568
- Zins- und Dividendenertrag aus Handelsgeschäft	147	454
- Zins- und Dividendenertrag aus Finanzanlagen	4'213	2'766
- Zinsaufwand	-12'081	-1'190
- Brutto-Erfolg Zinsengeschäft	27'238	25'598
- Veränderungen von ausfallrisikobedingten Wertberichtigungen sowie Verluste aus dem Zinsengeschäft	-1'012	1'593
Subtotal Netto-Erfolg Zinsengeschäft	26'226	27'191
Erfolg aus dem Kommissions- und Dienstleistungsgeschäft		
- Kommissionsertrag Wertschriften- und Anlagegeschäft	3'389	3'523
- Kommissionsertrag Kreditgeschäft	171	103
- Kommissionsertrag übriges Dienstleistungsgeschäft	1'667	1'581
- Kommissionsaufwand	-581	-668
Subtotal Erfolg Kommissions- und Dienstleistungsgeschäft	4'646	4'539
Erfolg aus dem Handelsgeschäft und der Fair-Value-Option	3'707	-694
Übriger ordentlicher Erfolg		
- Erfolg aus Veräusserung von Finanzanlagen	819	1'581
- Beteiligungsertrag	433	354
- Liegenschaftenerfolg	581	133
- Anderer ordentlicher Ertrag	596	86
- Anderer ordentlicher Aufwand	0	-1'606
Subtotal Übriger ordentlicher Erfolg	2'429	548
Bruttoerfolg	37'008	31'584
Geschäftsaufwand		
- Personalaufwand	-11'302	-11'024
- Sachaufwand	-6'806	-6'554
Subtotal Geschäftsaufwand	-18'108	-17'578
Bruttogewinn	18'900	14'006
Wertberichtigungen auf Beteiligungen sowie Abschreibungen auf Sachanlagen und immateriellen Werten	-3'270	-3'557
Veränderungen von Rückstellungen und übrigen Wertberichtigungen sowie Verluste	-120	-120
Geschäftserfolg	15'510	10'329
Ausserordentlicher Ertrag	0	9
Ausserordentlicher Aufwand	0	0
Veränderungen von Reserven für allgemeine Bankrisiken	-8'628	-2'538
Halbjahresgewinn	6'882	7'800

Bilanz und Erfolgsrechnung sind nicht revidiert.

Obwaldner Kantonalbank

Im Feld 2
6060 Sarnen

041 666 22 11
info@okb.ch
www.okb.ch

www.newhome.ch